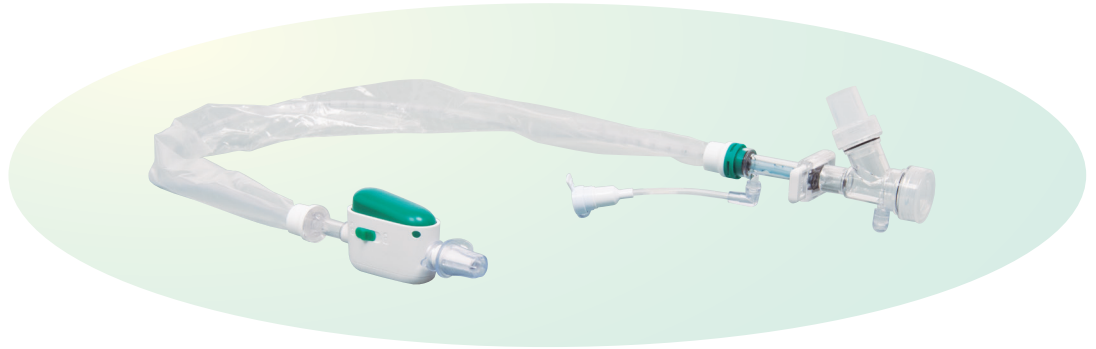


閉鎖式吸引カテーテル

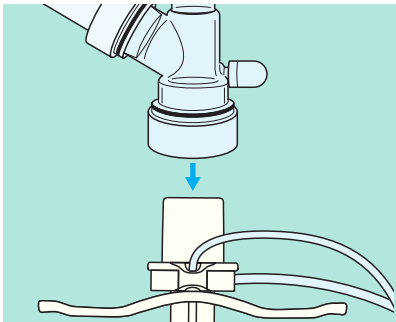
S-Cure (エスキュア)

使用説明書

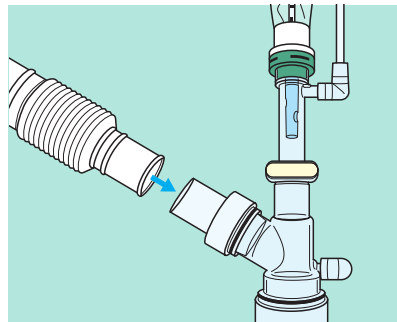


S-Cure

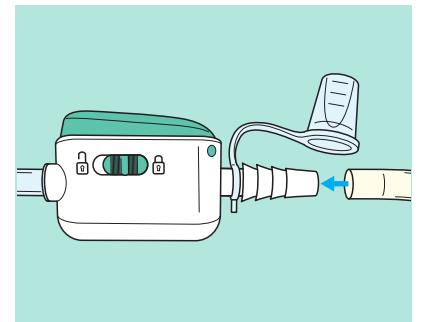
●取り付け方



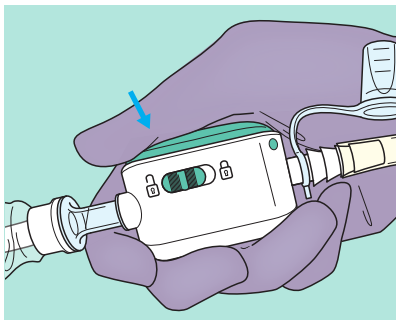
①患者側接続口を気管内チューブ又は気管切開チューブに接続します。



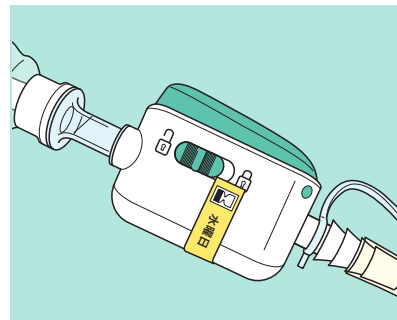
②人工呼吸器接続口に人工呼吸器回路を接続します。
必要に応じて付属の蛇管をご使用ください。



③吸引コントロールバルブの保護キャップを開き、吸引源のチューブに接続します。

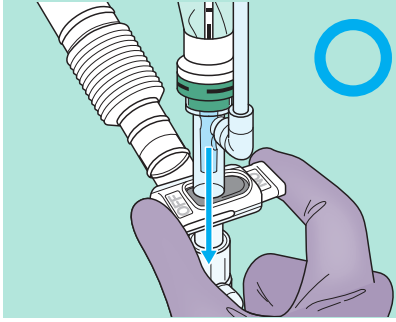


④吸引ボタンを押して、陰圧がかかることを確認します。

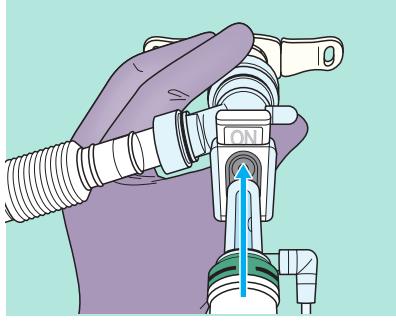


⑤必要時、吸引コントロールバルブに曜日ステッカーを貼付してください。

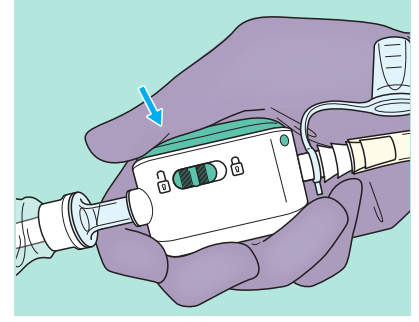
●吸引方法



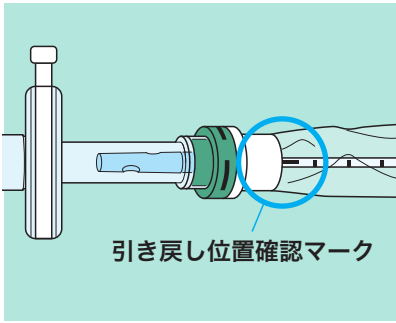
① スライドバルブが開いていることを確認します。



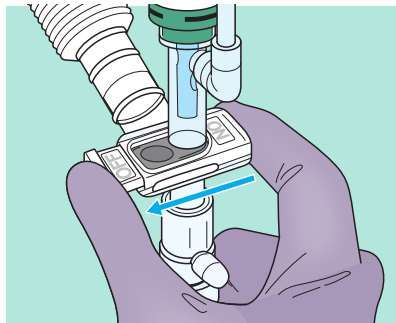
② 患者側端を片方の手で保持し、他方の手でカテーテルを気管内チューブ / 気管切開チューブの適切な深さまで挿入します。



③ ボタンロックを解除し、吸引ボタンを押し吸引します。1回の吸引時間は15秒以内が推奨されています。(※1)



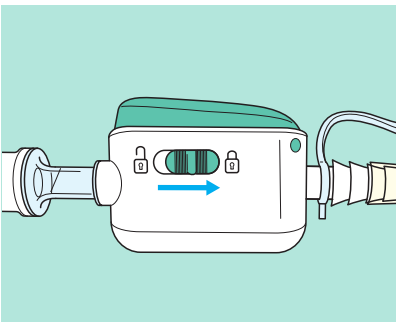
④ 吸引カテーテルを引き戻す際は、引き戻し位置確認マークを確認出来たら引き戻す操作を終了してください。



⑤ スライドバルブを閉じます。



⑥ カテーテル洗浄は、吸引をかけながら洗浄液をゆっくりと注入します。



⑦ 洗浄後は吸引コントロールバルブのボタンロックをかけておきます。

※1 気管吸引ガイドライン2023(改訂第3版)(成人で人工気道を有する患者のための)
日本呼吸療法医学会 気管吸引ガイドライン改訂ワーキンググループ
呼吸療法第41巻第1号Web版[公開日:2023年12月27日]

製造業者

Ningbo Huakun Medical Equipment Co., Ltd.

製造販売業者

MERA 泉工医科工業株式会社 <https://www.mera.co.jp/>

■お問い合わせ先: 泉工医科工業株式会社 商品企画本部 TEL 03-4283-1005

注意

ご使用前に必ず電子添付文書をよくお読みになってからご使用ください。

■常に研究・改良に努めておりますので、仕様の一部を変更する場合があります。あらかじめご了承ください。
●医療機器認証番号:307ADBZX00084000●販売名:S-Cure(エスキューア)

お問い合わせ

